



Account Status

Welkom heer/mevrouw
Marcel van Loon.

Eerste bezoek:

Documenten

-  [Handleiding RieService Bijlagen](#)
-  [Handleiding RieService Coördinator](#)
-  [Handleiding RieService Gebruiker](#)

Gebruikers aanmaken

In deze handleiding wordt u begeleid bij het aanmaken van een nieuwe gebruiker.

Door middel van de groene knoppen en kaders binnen deze handleiding kunt u de pagina's vervolgen. Dit is een simulatie van het daadwerkelijke systeem.




Account Status

Welkom heer/mevrouw
Marcel van Loon.

Eerste bezoek:
donderdag 18 juni 2009

Registratie datum:
donderdag 18 juni 2009

Documenten

-  [Handleiding RieService Bijlagen](#)
-  [Handleiding RieService Coördinator](#)
-  [Handleiding RieService Gebruiker](#)

Gebruikers bij wie u mag meekijken

Er zijn geen meekijkgebruikers gevonden

Formulieren

Er zijn geen formulieren beschikbaar.

Zorg ervoor dat u zich bevindt in de rol Coördinator. Dit herkent u aan de groene tabbladen.

Om een gebruiker aan te kunnen maken klikt u op het tabblad "Gebruikers".

Gebruikers

U ziet het overzicht van de huidige gebruikers binnen het systeem.

Met het potloodje kunt u de eigenschappen van een gebruiker aanpassen.

Met het rode kruisje kunt u een gebruiker verwijderen. Het systeem weigert gebruikers te verwijderen als er nog taken aan deze persoon zijn gekoppeld.

Klik op de knop "Gebruiker toevoegen".



Voeg hier
De coördin



Zoeken

Naam

E-mail adres

Paginerings

Zoeken

Wissen

Naam	Bedrijf/Instelling	E-mail adres	Laatste bezoek	Uitvoerende	Kijkt mee		
Klaassen, Henk	KMO	HenkKlaassen@kmo.nl	30-11-2009	<input type="checkbox"/>	<input type="checkbox"/>		
Marcel van Loon	KMO Test	kmotest2@gmail.com	30-11-2009	<input type="checkbox"/>	<input type="checkbox"/>		
Ploeg, Henk, van de		hvandeploeg@dnfkjsgdnfkjks.nl		<input type="checkbox"/>	<input type="checkbox"/>		
test		m.van.loon@kmo.nl	30-11-2009	<input type="checkbox"/>	<input type="checkbox"/>		

Gebruiker toevoegen

Gebruiker toevoegen

Actieve rapportages: Gebruiker

Toe te kennen opties 0



Toegekende opties 23

Overzicht van knelpunten zonder opvolg

Overzicht van bijlagen per werkplek

Overzicht van aspecten per sjabloon

Looplijst (verkort)

Overzicht van voorgestelde maatregelen

Overzicht van vragen per sjabloon

Pluspunten

Knelpunten overzicht

Overzicht van knelpunten met maatregel

Voorstel Plan van Aanpak

Selecteer een of meerdere rapporten die deze gebruiker tot zijn beschikking krijgt

Gegevens bedrijf/instelling

Bedrijfsnaam Contactpersoon Telefoon

Gegevens gebruiker



Geslacht Man VrouwVoorletters Voorvoegsels Voornamen Naam Functie Bezoekadres

Bepaal welke rapportages de gebruiker mag raadplegen (standaard staan alle rapportages aan).

Vul vervolgens de gegevens van de gebruiker in, de velden gemarkeerd met een gele sleutel zijn verplicht.




Knelpunten overzicht
Overzicht van knelpunten met maatreg
Voorstel Plan van Aanpak

Gegevens bedrijf/instellingBedrijfsnaam Contactpersoon Telefoon **Gegevens gebruiker**Geslacht Man VrouwVoorletters Voorvoegsels Voornamen Naam Functie Bezoekadres Postcode Plaats Telefoon E-mail adres Wachtwoord  [Genereer nieuw wachtwoord](#)Bevestig wachtwoord Taal Dutch - The NetherlandsNieuwsbrief

Wanneer u alle gegevens van de gebruiker heeft ingevoerd, klikt u op "OK". Op dat moment ontvangt de gebruiker automatisch een e-mail.

Klik op "OK".

 = VerplichtOK 

Annuleren

Gebruikers



Voeg hier de gebruikers toe die u bij de uitvoering van de RI&E wilt betrekken.

De coördinator heeft zichzelf MET als gebruiker toegevoegd.

De gebruiker is aangemaakt binnen het systeem. Hij kan nu verschillende taken toegewezen krijgen.

Zoeken

Naam

E-mail adres

Paginering

Zoeken

Wissen

Naam	Bedrijf/Instelling	E-mail adres	Laatste bezoek	Uitvoerende	Kijkt mee		
Durk, Mario, van	Bedrijf 1	gebruiker@testkmo.nl		<input type="checkbox"/>	<input type="checkbox"/>		
Klaassen, Henk	KMO	HenkKlaassen@kmo.nl	30-11-2009	<input type="checkbox"/>	<input type="checkbox"/>		
Marcel van Loon	KMO Test	kmotest2@gmail.com	30-11-2009	<input type="checkbox"/>	<input type="checkbox"/>		
Ploeg, Henk, van de		hvandeploeg@dnfkjksdnfkjks.nl		<input type="checkbox"/>	<input type="checkbox"/>		
test		m.van.loon@kmo.nl	30-11-2009	<input type="checkbox"/>	<input type="checkbox"/>		

Gebruiker toevoegen

Dit is het einde van deze handleiding.

Sluit het scherm middels het kruisje rechtsboven.