

## Welkom bij Demo-Regis't

Regis't als basis voor een altijd actuele RI&E. Een RI&E is geen eenmalige actie, maar is een proces dat continue doorgaat en ook aan allerlei interne en externe invloeden blootstaat, waardoor regelmatig herziening noodzakelijk is. Om die reden is Regis't ingericht als een managementinstrument. Door Regis't heeft u altijd de beschikking over een plan van aanpak.

Organisatorische en procesmatige inzichten en veranderde wet- en regelgeving worden doorgevoerd. Afhankelijk van de mogelijkheid om zelf uw vragenlijst toevoeren of te wijzigen, wordt de betrokkenheid bij de RI&E wordt verhoogd of verlaagd.


Een deel-RI&E zorgt voor meer helderheid specifiek naar de eigen (werk)omgeving. De informatie uit de verschillende deel-RI&E's wordt omgezet naar managementrapporten.

### Voor meer informatie:

Telefoonnr: 055 - 5383400

E-mail: [info@kmo.nl](mailto:info@kmo.nl)

## Gebruikers bij wie u mag meekijken

 [Loon, Marcel van](#)

## Account Status

Welkom heer De Vries


### Taken

Welkom bij de interactieve uitleg van RieService. In deze handleiding wordt meer informatie over het tabblad taken gegeven.


Met behulp van de knoppen en kaders kunt u de pagina's van deze handleiding vervolgen. Dit is dus een simulatie van het daadwerkelijke systeem.

[volgende >>](#)


[Home](#) [Taken](#) [Sjablonen](#) [Overzichten](#) [Actiepunten](#)
[Uitvoering](#) [Afgehandeld](#)

 Risico Inventarisatie & Evaluatie (1) 


Werkplek	Selectie	Vragen	Maatregelen	Actiepunten	1e Beoordeling	2e Beoordeling	Vrijgave
KMO (Apeldoorn) > Ondersteuning > Buitenterrein > Buitenterrein 2012	<a href="#">Invullen</a>	x	x	x	x	x	x

 Enquête (0) 

Er is geen informatie gevonden.

 Registratie Meldingen Module (0) 

Er is geen informatie gevonden.


 Externe aspecten (0) 

Er is geen informatie gevonden.

Op het tabblad "Taken" ziet u alle taken die voor u open staan. In het voorbeeld staat er één taak voor u open. Het gaat hier om het uitvoeren van de "Selectie" van de Risico Inventarisatie & Evaluatie voor "Buitenterrein 2012".

Door op "Invullen" te klikken kunt u de taak starten.

[volgende >>](#)

Risico Inventarisatie & Evaluatie (1) 


Werkplek	Selectie	Vragen	Maatregelen	Actiepunten	1e Beoordeling	2e Beoordeling	Vrijgave
KMO (Apeldoorn) > Ondersteuning > Buitenterrein > Buitenterrein 2012	<a href="#">Invullen</a>	x	x	x	x	x	x

## Enquête

Er is geen informatie gevonden.

 Registratie Module (0) 

Er is geen informatie gevonden.

 Externe aspecten (0) 


Er is geen informatie gevonden.

In de kolom werkplek ziet u de titel en locatie van de RI&E. Deze RI&E is opgebouwd uit een aantal onderdelen:


De organisatie (+ plaatsnaam) : KMO (Apeldoorn)  
 De afdeling : Ondersteuning  
 De werkplek : Buitenterrein  
 De titel van de RI&E : Buitenterrein 2012

[volgende >>](#)


[Home](#) [Taken](#) [Sjablonen](#) [Overzichten](#) [Actiepunten](#)
[Uitvoering](#) [Afgehandeld](#)

 Risico Inventarisatie & Evaluatie (1) 


Werkplek	Selectie	Vragen	Maatregelen	Actiepunten	1e Beoordeling	2e Beoordeling	Vrijgave
KMO (Apeldoorn) > Ondersteuning > Buitenterrein > Buitenterrein 2012	<a href="#">Invullen</a>	x	x	x	x	x	x

 Enquête (0) 

Er is geen informatie gevonden.

 Registratie Meldingen Module (0) 

Er is geen informatie gevonden.

 Externe aspecten (0) 

Er is geen informatie gevonden.


De selectie is de eerste fase binnen het uitvoeren van de RI&E. In bovenstaand voorbeeld bent u verantwoordelijk voor deze fase binnen de RI&E. Als u met het invullen wilt beginnen klikt u op "Invullen".

[volgende >>](#)


[Home](#) [Taken](#) [Sjablonen](#) [Overzichten](#) [Actiepunten](#)
[Uitvoering](#) [Afgehandeld](#)

 Risico Inventarisatie & Evaluatie (1) 


Werkplek	Selectie	Vragen	Maatregelen	Actiepunten	1e Beoordeling	2e Beoordeling	Vrijgave
KMO (Apeldoorn) > Ondersteuning > Buitenterrein > Buitenterrein 2012	<a href="#">Invullen</a>	×	×	×	×	×	×

 Enquête (0) 

Er is geen informatie gevonden.

 Registratie Meldingen Module (0) 

Er is geen informatie gevonden.


 Externe aspecten (0) 

Er is geen informatie gevonden.


Als er een grijs kruis bij een fase is geplaatst, dan is deze fase nog niet gestart. Daarnaast kan het zo zijn dat een andere persoon binnen uw organisatie deze stap uitvoert.

[volgende >>](#)


[Home](#) [Taken](#) [Sjablonen](#) [Overzichten](#) [Actiepunten](#)
[Uitvoering](#) [Afgehandeld](#)

 Risico Inventarisatie & Evaluatie (1) 


Werkplek	Selectie	Vragen	Maatregelen	Actiepunten	1e Beoordeling	2e Beoordeling	Vrijgave
KMO (Apeldoorn) > Ondersteuning > Buitenterrein > Buitenterrein 2012	✓	<a href="#">Invullen</a>	✕	✕	✕	✕	✕

 Enquête (0) 

Er is geen informatie gevonden.

 Registratie Meldingen Module (0) 

Er is geen informatie gevonden.

 Externe aspecten (0) 

Er is geen informatie gevonden.


Een groen vinkje onder een fase wil zeggen dat deze stap door een gebruiker is afgerond.

[volgende >>](#)


[Home](#) [Taken](#) [Sjablonen](#) [Overzichten](#) [Actiepunten](#)
[Uitvoering](#) [Afgehandeld](#)

 Risico Inventarisatie (1) 


Werkplek	Selectie	Vragen	Maatregelen	Actiepunten	1e Beoordeling	2e Beoordeling	Vrijgave
KMO (Apeldoorn) > steuning > Buitenterrein > Buitenterrein 2012	Gestart: 11-7-2011 Beëindigd: 11-7-2011	Gestart: 11-7-2011 Beëindigd: 11-7-2011	x	x	x	x	x

 Enquête (0) 

Er is geen informatie gevonden.

 Registratie Meldingen Module (0) 

Er is geen informatie gevonden.

 Externe aspecten (0) 

Er is geen informatie gevonden.

Via het tabblad "Afgehandeld" kunt u zien welke taken u afgerond heeft.

Indien er een start- en einddatum staat, bent u verantwoordelijk geweest voor die stap. Indien er een groen vinkje staat, heeft iemand anders die stap uitgevoerd.

Dit is het einde van deze handleiding.