

[Home](#)[Taken](#)[Sjablonen](#)[Overzichten](#)[Actiepunten](#)

Welkom bij Regis't voor Klus Bouwmarkten

Met Regis't voor Klus Bouwmarkten kunt u voldoen aan de verplichting van de Risico Inventarisatie en Evaluatie (RI&E). Als resultaat kunt u bijvoorbeeld een Plan van Aanpak afdrukken via het tabblad "Overzichten" na uitvoering van de RI&E.



Wilt u verder gaan met een e...
Klik dan op het tabblad "Taken" heeft.

Vragen?


Mocht u een vraag of probleem servicedesk onder kantoortijden ook een e-mail sturen aan info@klusbouwmarkten.nl

De website met alle informatie op klusbouwmarkten.nl

Formulieren

 [Snel aan de slag RI&E](#) [Individuele enquête](#)

Documenten

 [Handleiding Regis't Bijlagen](#)

Maatregelen en Actiepunten combineren

Deze handleiding begeleidt u met het bepalen van Maatregelen en Actiepunten. Ook ziet u in deze handleiding hoe u deze stap herkent. Door het bepalen van Maatregelen en Actiepunten bepaalt u de oplossing van de naar voren gekomen knelpunten binnen uw RI&E.

Met behulp van de knoppen en kaders kunt u de pagina's van deze handleiding vervolgen. Dit is dus een simulatie van het daadwerkelijke systeem.

[volgende >>](#)

ar verlengd.

Welkom bij Regis't voor Klus Bouwmarkten

Met Regis't voor Klus Bouwmarkten kunt u voldoen aan de verplichting van de Risico Inventarisatie en Evaluatie (RI&E). Als resultaat kunt u bijvoorbeeld een Plan van Aanpak afdrukken via het tabblad "Overzichten" na uitvoering van de RI&E.

Wilt u verder gaan met een e...
Klik dan op het tabblad "Taken" heeft.

Vragen?
Mocht u een vraag of probleem servicedesk onder kantoortijden ook een e-mail sturen aan info@klusbouwmarkten.nl

De website met alle informatie op klusbouwmarkten.nl

Uw openstaande taken vindt u op het tabblade "Taken".
Klik op "Taken".

Formulieren


-  [Snel aan de slag RI&E](#)
-  [Individuele enquête](#)

Documenten

-  [Handleiding Regis't Bijlagen](#)


ar verlengd.

- Home
- Taken
- Sjablonen
- Overzichten
- Actiepunten
- Uitvoering
- Afgehandeld

Risico Inventarisatie & Evaluatie (1) 

Werkplek	Selectie	Vragen	Maatregelen	Actiepunten	1e Beoordeling	2e Beoordeling	Vrijgave
Vestiging Apeldoorn (Apeldoorn) > Magazijn > Algemeen > Rondgang Magazijn 2011	✓	✓	Invullen	✗	✗	✗	✗


KLIK

Enquête (0) 

Er is geen informatie gevonden.

Registratie Meldingen Module (0)

Er is geen informatie gevonden.

Externe aspecten (0) 

Er is geen informatie gevonden.

U heeft één openstaande taak. Binnen de RI&E heeft u de taak om de maatregelen van Rondgang Magazijn 2011 uit te voeren.

Klik op "Invullen" om de taak te starten.

Gereedmelden

⏪ ⏩ Knelpunt | Nog te behandelen knelpunten 

Knelpunten totaal:2 - Behandelde knelpunten:0 - Nog te behandelen knelpunten:2

Knelpunt	Antwoord	Help
<p>Vraag</p> <p>Rondgang > Het gebouw > Opslag en magazijnen > Algemeen</p> <p>Wordt de opslag of het magazijn goed onderhouden? [1.3.1]</p>	Nee	

Wilt u dit knelpunt opvolgen?

Nee, reden:

Ja

Maatregelen Bijlage

In totaal zijn er binnen deze RI&E twee knelpunten. Per knelpunt heeft u de keuze of u hem opvolgd (een oplossing toepast) of niet.

Standaard is de keuze voor opvolgen van het knelpunt. Indien u hem niet opvolgt moet u hiervoor een reden invoeren.

[volgende >>](#) 

Gereedmelden

Knelpunt | Nog te behandelen knelpunten

Knelpunten totaal:2 - Behandelde knelpunten:0 - Nog te behandelen knelpunten:2

Vraag	Antwoord	Help
Rondgang > Het gebouw > Opslag en magazijnen > Algemeen Wordt de opslag of het magazijn goed onderhouden? [1.3.1]	Nee	?

Wilt u dit knelpunt opvolgen?

Nee, reden:

Ja

-KLIK-

Maatregelen **Bijlage**

Voor het knelpunt "Wordt de opslag of het magazijn goed onderhouden? Nee" gaan we een standaardmaatregel toevoegen.
Klik op de knop "Standaardmaatregelen toevoegen".

Standaardmaatregelen

Vraag: Wordt de opslag of het magazijn goed onderhouden?
 Beantwoord met: Nee
 Helptekst: ?
 Werkplek: Vestiging Apeldoorn (Apeldoorn) > Magazijn > Algemeen > Rondgang Magazijn 2011

i Indien u (een van) onderstaande maatregelen wilt gebruiken, vink deze dan aan en klik op OK.
 Wilt u geen standaardmaatregelen gebruiken, klik dan direct op OK.

Maatregel	Bijlage
<input type="checkbox"/> Stel een onderhoudsplan op.	Toon bijlage
<input type="checkbox"/> Standaardmaatregel(en) overnemen als actiepunt.	

OK Annuleren

Een pop-upvenster verschijnt. Op dit knelpunt is één standaardmaatregel, namelijk "Stel een onderhoudsplan op".
 Vink deze maatregel aan.

Standaardmaatregelen

Vraag: Wordt de opslag of het magazijn goed onderhouden?

Beantwoord met: Nee

Helptekst: ?

Werkplek: Vestiging Apeldoorn (Apeldoorn) > Magazijn > Algemeen > Rondgang Magazijn 2011



Indien u (een van) onderstaande maatregelen wilt gebruiken, vink deze dan aan en klik op OK.
Wilt u geen standaardmaatregelen gebruiken, klik dan direct op OK.

Maatregel

Bijlage

KLAR! Stel een onderhoudsplan op.

[Toon bijlage](#)

Standaardmaatregel(en) overnemen als actiepunt.

OK

Annuleren

Deze maatregel nemen we één op één over als actiepunt. Daarom vinken we ook de "Standaardmaatregel(en) overnemen als actiepunt" aan.

Op deze wijze wordt de maatregel gekopieerd als actiepunt. Dit scheelt veel typwerk.

Standaardmaatregelen

Vraag: Wordt de opslag of het magazijn goed onderhouden?
 Beantwoord met: Nee
 Helptekst: ?
 Werkplek: Vestiging Apeldoorn (Apeldoorn) > Magazijn > Algemeen > Rondgang Magazijn 2011

Indien u (een van) onderstaande maatregelen wilt gebruiken, vink deze dan aan en klik op OK.
 Wilt u geen standaardmaatregelen gebruiken, klik dan direct op OK.

Maatregel	Bijlage
<input checked="" type="checkbox"/> Stel een onderhoudsplan op.	Toon bijlage
<input checked="" type="checkbox"/> Standaardmaatregel(en) overnemen als actiepunt.	
Actiepunt <u>Geavanceerd</u>	
Prioriteit:	Midden
Verantwoordelijke:	Vossenbelt, Henk-Jan
Doorlooptijd:	2 week(/weken)

-KLIK-



Nadat de vink geplaatst is worden de actiepunteeigenschappen getoond. Indien u meer eigenschappen nodig hebt klikt u op geavanceerd.

Voor ons zijn de instellingen zo goed, en klikken we op "OK".

De doorlooptijd gaat in nadat de RI&E is vrijgegeven.

Gereedmelden

Knelpunt | Nog te behandelen knelpunten

Knelpunten totaal:2 - Behandelde knelpunten:0 - Nog te behandelen knelpunten:2

Vraag	Antwoord	Help
Rondgang > Het gebouw > Opslag en magazijnen > Algemeen Wordt de opslag of het magazijn goed onderhouden? [1.3.1]	Nee	?

Wilt u dit knelpunt opvolgen?

Nee, reden:

Ja **-KLIK-**

Maatregelen Bijlage

Stel een onderhoudsplan op.

Volgorde	Actiepunt(en)	Prioriteit	Verantwoordelijke	Doorlooptijd (weken)	Kosten
↑ ↓	Stel een onderhoudsplan op.	Midden	Heer H.J. Vossenbelt	2	

De maatregel en actiepunt is toegevoegd. De knop "standaardmaatregelen toevoegen" is niet meer beschikbaar. Er was één standaardmaatregel, en die is reeds toegevoegd.

U kunt nog een actiepunt op de maatregel toevoegen, of u kunt nog een andere maatregel toevoegen. In dit geval is het knelpunt voldoende behandeld. Klik op "Akkoord maatregel(en) en actiepunt(en)" om het volgende knelpunt te tonen.

Gereedmelden

Knelpunt | Nog te behandelen knelpunten

Knelpunten totaal:2 - Behandelde knelpunten:1 - Nog te behandelen knelpunten:1

Vraag	Antwoord	Help
Rondgang > Het gebouw > Opslag en magazijnen > Algemeen	Nee	?
Zijn stellingen en kasten zo geplaatst dat zij niet kunnen omvallen? [1.3.3]		

Wilt u dit knelpunt opvolgen?

Nee, reden:

Ja

-KLIK-

Maatregelen Bijlage

Het volgende knelpunt wordt getoond. Op deze vraag zijn geen "standaardmaatregelen" beschikbaar, want de knop is gedimd.

Om het knelpunt op te volgen kunnen we alleen op "Maatregel/Actiepunt toevoegen" klikken.

Rie-service - Internet Explorer aangeboden door Dell

https://www.rie-service.nl/testrie/Client/frmMeasureAndTask.aspx?WorkplaceID=CBA5EAD2-F895-4562-AE79-EAFD6CC4A7B8&QuestionID=AF

Zelf een maatregel en actiepunt toevoegen

Vraag: Zijn stellingen en kasten zo geplaatst dat zij niet kunnen omvallen?

Beantwoord met: Nee

Helptekst: ?

Werkplek: Vestiging Apeldoorn (Apeldoorn) > Magazijn > Algemeen > Rondgang Magazijn 2011

Geavanceerd

Maatregel:

Actiepunt:

Prioriteit: Midden

Verantwoordelijke: Vossenbelt, Henk-Jan

Doorlooptijd: 2 week(/weken)

OK

Annuleren

[Maatregel overnemen](#)

[Toevoegen](#)

Een pop-upvenster verschijnt. In het veld "Maatregel" kunt u zelf een maatregel toevoegen.

volgende >>

Home | Taken | Sjablonen | Overzichten | Actiepunten

Uitvoering | Afoehandeld

Fase Maatregel

Knelpunt

Vraag

Rondgang >

Zijn stellingen

Wilt u dit knelpunt

 Nee, reden Ja

Maatregelen

ten:1

Rie-service - Internet Explorer aangeboden door Dell

https://www.rie-service.nl/testrie/Client/frmMeasureAndTask.aspx?WorkplaceID=CBA5EAD2-F895-4562-AE79-EAFD6CC4A7B8&QuestionID=AF

Zelf een maatregel en actiepunt toevoegen

Vraag: Zijn stellingen en kasten zo geplaatst dat zij niet kunnen omvallen?

Beantwoord met: Nee

Helptekst: ?

Werkplek: Vestiging Apeldoorn (Apeldoorn) > Magazijn > Algemeen > Rondgang Magazijn 2011

Geavanceerd

Maatregel: Voorzie de stellingen in het magazijn van schoorbanden, en verzeker dat ze bovenaan gezekerd zijn aan de muur.

Actiepunt:

Prioriteit: Midden

Verantwoordelijke: Vossenbelt, Henk-Jan [Toevoegen](#)

Doorlooptijd: 2 week(/weken)

OK

Annuleren

-KLIK-
[Maatregel overnemen](#)

Om de maatregel als actiepunt over te nemen, klikt u op "Maatregel overnemen". De tekst van de maatregel wordt dan in één keer overgenomen. in het veld "Actiepunt".

javascript:__doPostBack('ctl00\$ContentPlaceHolder\$wucTask1\$llbtnTake...')

Rie-service - Internet Explorer aangeboden door Dell

https://www.rie-service.nl/testrie/Client/frmMeasureAndTask.aspx?WorkplaceID=CBA5EAD2-F895-4562-AE79-EAFD6CC4A7B8&QuestionID=AF

Zelf een maatregel en actiepunt toevoegen

Vraag: Zijn stellingen en kasten zo geplaatst dat zij niet kunnen omvallen?
 Beantwoord met: Nee
 Helptekst: ?
 Werkplek: Vestiging Apeldoorn (Apeldoorn) > Magazijn > Algemeen > Rondgang Magazijn 2011

Geavanceerd

Maatregel: Voorzie de stellingen in het magazijn van schoorbanden, en verzeker dat ze bovenaan gezekerd zijn aan de muur.

Actiepunt: Voorzie de stellingen in het magazijn van schoorbanden, en verzeker dat ze bovenaan gezekerd zijn aan de muur. [Maatregel overnemen](#)

Prioriteit: Midden

Verantwoordelijke: Vossenbelt, Henk-Jan [Toevoegen](#)

Doorlooptijd: 20 week(/weken)

-KLIK-

De maatregel is overgenomen als actiepunt. Ook nu kunt u de eigenschappen van het actiepunt aanpassen, of meer velden opvragen door op "Geavanceerd" te klikken.

Klik op "OK" om het knelpunt op deze wijze in te voeren.

https://www.rie-service.nl/testrie/Client/frmMeasureAndTask.aspx?WorkplaceID=CBA5EAD2-F895-4562-AE79-EAFD6CC4A7B8&QuestionID=AF

[Gereedmelden](#)

⏪ ⏩ Knelpunt ⏪ ⏩ | Nog te behandelen knelpunten  Knelpunten totaal:2 - Behandelde knelpunten:1 - Nog te behandelen knelpunten:1

Knelpunt	Antwoord	Help
Vraag Rondgang > Het gebouw > Opslag en magazijnen > Algemeen Zijn stellingen en kasten zo geplaatst dat zij niet kunnen omvallen? [1.3.3]	Nee	

Wilt u dit knelpunt opvolgen?

Nee, reden: [Opslaan](#)

Ja
 [Standaardmaatregelen toevoegen](#)
[Maatregel/Actiepunt toevoegen](#)
[Akkoord maatregel\(en\) en actiepunt\(en\)](#)

-KLIK-

Maatregelen					Bijlage
Voorzie de stellingen in het magazijn van schoorbanden, en verzeker dat ze bovenaan gezekerd zijn aan de muur.					Toon bijlage  
Volgorde	Actiepunt(en)	Prioriteit	Verantwoordelijke	Doorlooptijd (weken)	Kosten
↑ ↓	Voorzie de stellingen in het magazijn van schoorbanden, en verzeker dat ze bovenaan gezekerd zijn aan de muur.	Midden	Heer H.J. Vossenbelt	20	 

[Actiepunt toevoegen](#)

De maatregel en actiepunt is toegevoegd.

U kunt nog een actiepunt op de maatregel toevoegen, of u kunt nog een andere maatregel toevoegen. In dit geval is het knelpunt voldoende behandeld. Klik op "Akkoord maatregel(en) en actiepunt(en)" om het volgende knelpunt te tonen.

[Home](#) [Taken](#) [Sjablonen](#) [Overzichten](#) [Actiepunten](#)[Uitvoering](#) [Afgehandeld](#)Fase Maatregelen **Werkplek** Vestiging Apeldoorn (Apeldoorn) > Magazijn > Algemeen > Rondgang Magazijn 2011**Gereedmelden**

◀◀ Knelpunt ▶▶ | Nog te behandelen knelpunten ▼

Knelpunten totaal:2 - Behandelde knelpunten:2 - Nog te behandelen knelpunten:0

Knelpunt**Vraag****Antwoord****Help**

Wilt u dit knelpunt opvolgen?

 Nee, reden: Ja**Maatregelen****Bijlage**

Alle knoppen zijn grijs. Er zijn geen knelpunten meer om te behandelen. Met het pull-down menu kunt u de toegevoegde maatregelen en actiepunten nog aanpassen door te kiezen voor behandelde knelpunten.

Daarnaast is ook de knop "Gereedmelden" actief geworden. Klik op "Gereedmelden" om de stap "Maatregelen en Actiepunten" af te ronden.

Gereedmelden

Knelpunt | Nog te behandelen knelpunten

Knelpunten totaal:2 - Behandelde knelpunten:2 - Nog te behandelen knelpunten:0

Knelpunt

Vraag

Antwoord

Help

Wilt u dit knelpunt opvolgen?


Nee, reden:

Opslaan

Ja

Maatregelen

Bericht van webpagina

 Weet u zeker dat u deze fase gereed wilt melden?


-KLIK-

Bevestig de keuze door op "OK" te klikken.


- [Home](#)
- [Taken](#)
- [Sjablonen](#)
- [Overzichten](#)
- [Actiepunten](#)
- [Uitvoering](#)
- [Afgehandeld](#)

Risico Inventarisatie & Evaluatie (1) 

Werkplek	Selectie	Vragen	Maatregelen	Actiepunten	1e Beoordeling	2e Beoordeling	Vrijgave
Vestiging Apeldoorn (Apeldoorn) > Magazijn > Algemeen > Rondgang Magazijn 2011	✓	✓	✓	✓	✗	✗	Invullen

Enquête (0) 
Er is geen informatie gevonden

Registratie Meldingen Mo...
Er is geen informatie gevonden

Externe aspecten (0) 
Er is geen informatie gevonden

De Maatregelen en Actiepunten is binnen één stap uitgevoerd. Uw coördinator heeft de mogelijkheid een RI&E op deze wijze uit te voeren. Vraag eventueel aan uw coördinator of hij dit standaard aan u beschikbaar wil stellen.

Dit is het einde van deze handleiding.

