

[Home](#)[Taken](#)[Sjablonen](#)[Overzichten](#)[Actiepunten](#)

## Welkom bij Regis't voor Klus Bouwmarkten

Met Regis't voor Klus Bouwmarkten kunt u voldoen aan de verplichting van de Risico Inventarisatie en Evaluatie (RI&E). Als resultaat kunt u bijvoorbeeld een Plan van Aanpak afdrukken via het tabblad "Overzichten" na uitvoering van de RI&E.

**Wilt u verder gaan met een e...**  
Klik dan op het tabblad "Taken". H...  
heeft.

### Vragen?

Mocht u een vraag of probleem heb...  
servicedesk onder kantoortijden be...  
ook een e-mail sturen aan [info@klus...](mailto:info@klusbouwmarkten.nl)

De website met alle informatie over...  
[klusbouwmarkten.nl](http://klusbouwmarkten.nl)

## Formulieren

[Snel aan de slag RI&E](#)[Individuele enquête](#)

## Documenten

### Rapportages

Deze handleiding begeleidt u met het opvragen van rapportages. Binnen Regis't worden deze overzichten genoemd.

Met behulp van de knoppen en kaders kunt u de pagina's van deze handleiding vervolgen. Dit is dus een simulatie van het daadwerkelijke systeem.

[volgende >>](#)[en](#)[inator](#)[iiker](#)

en jaar verlengd.

[Home](#)[Taken](#)[Sjablonen](#)[Overzichten](#)[Actiepunten](#)**-KLIK-**

## Welkom bij Regis't voor Klus Bouwmarkten

Met Regis't voor Klus Bouwmarkten kunt u voldoen aan de verplichting van de Risico Inventarisatie en Evaluatie (RI&E). Als resultaat kunt u bijvoorbeeld een Plan van Aanpak afdrukken via het tabblad "Overzichten" na uitvoering van de RI&E.

**Wilt u verder gaan met een e...**  
Klik dan op het tabblad "Taken". H...  
heeft.

### Vragen?

Mocht u een vraag of probleem heb...  
servicedesk onder kantoortijden be...  
ook een e-mail sturen aan [info@klus.nl](mailto:info@klus.nl)

De website met alle informatie over...  
[klusbouwmarkten.nl](http://klusbouwmarkten.nl)

## Formulieren

[Snel aan de slag RI&E](#)[Individuele enquête](#)

## Documenten

Alle overzicht vindt u onder het tabblad "Overzichten".

Klik op het tabblad "Overzichten".

[en](#)[inator](#)[iker](#)

en jaar verlengd.





Home

Taken

Sjablonen

Overzichten

Actiepunten

- + Sjablonen
- +  Overzicht van bijlagen per werkplek
- +  Selectie
- +  Vragen
- +  Maatregelen
- +  Actiepunten
- +  Uitkomsten

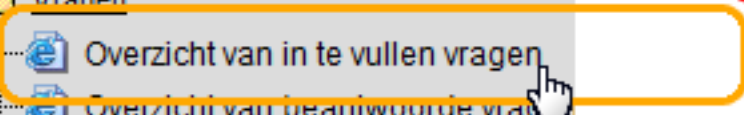
Aan de linkerkant verschijnt de keuzestructuur. Per fase zijn er diverse rapportages beschikbaar. Door op de [+] te klikken kunt u de rapportagetitels inzien.

Dit scherm kan per applicatie er verschillend uitzien. In dit geval willen we de beantwoorde vragen van een RI&E opvragen.

Klik op het [+] voor vragen.

- + Sjablonen
  - Overzicht van bijlagen per werkplek
- + Selectie
- Vragen
  - Overzicht van in te vullen vragen
  - Overzicht van beantwoorde vragen
  - Looplijst
  - Looplijst (verkort)
- + Maatregelen
- + Actiepunten
- + Uitkomsten

**-KLIK-**



De beschikbare rapportages onder deze categorie worden getoond.

Klik op het rapport "Overzicht van beantwoorde vragen".

Home

Taken

Sjablonen

Overzichten

Actiepunten

- + Sjablonen
  - Overzicht van bijlagen per werkplek
- + Selectie
- Vragen
  - Overzicht van in te vullen vragen
  - Overzicht van beantwoorde vragen
  - Looplijst
  - Looplijst (verkort)
- + Maatregelen
- + Actiepunten
- + Uitkomsten

## Deelselectie



Kunt u een werkplek niet vinden? Dan is deze nog niet in de fase aanbeland dat dit overzicht kan worden opgeroepen.

## Selecteer een werkplek

**-KLIK-**

[Volgende >>](#)

In het hoofdscherm wordt het begin van de organisatiestructuur getoond. Door op het [ + ] [ - ] knopje te klikken wordt de gehele structuur open geklapt.

Home

Taken

Sjablonen

**Overzichten**

Actiepunten

- + Sjablonen
  - Overzicht van bijlagen per werkplek
- + Selectie
- Vragen
  - Overzicht van in te vullen vragen
  - Overzicht van beantwoorde vragen
  - Looplijst
  - Looplijst (verkort)
- + Maatregelen
- + Actiepunten
- + Uitkomsten

## Deelselectie



Kunt u een werkplek niet vinden? Dan is deze nog niet in de fase aanbeland dat dit overzicht kan worden opgeroepen.

## Selecteer een werkplek



In- / Uitklappen

- Vestiging Apeldoorn (Apeldoorn)
  - Magazijn
    - Algemeen
      - Rondgang Magazijn 2011


[Volgende >>](#)

De beschikbare RI&E's herkent u aan het icoontje.

Klik op de RI&E "Rondgang Magazijn 2011".

- + Sjablonen
  - Overzicht van bijlagen per werkplek
- + Selectie
- Vragen
  - Overzicht van in te vullen vragen
  - Overzicht van beantwoorde vragen
  - Looplijst
  - Looplijst (verkort)
- + Maatregelen
- + Actiepunten
- + Uitkomsten

## Deelselectie

 Kunt u een werkplek niet vinden? Dan is deze nog niet in de fase aanbeland dat dit overzicht kan worden opgeroepen.

### Selecteer een werkplek

- + -
- Organisatie
  - Vestiging Apeldoorn (Apeldoorn)
    - Magazijn
      - Algemeen
      - Rondgang Magazijn 2011**

**Volgende >>**

De knop "Volgende" is nu beschikbaar.

Klik op "Volgende"

- + Sjablonen
- + Overzicht van bijlagen per werkplek
- + Selectie
- Vragen
  - + Overzicht van in te vullen vragen
  - + **Overzicht van beantwoorde vragen**
  - + Looplijst
  - + Looplijst (verkort)
- + Maatregelen
- + Actiepunten
- + Uitkomsten

Exporteren naar: Adobe PDF

Export

**-KLIK-**

Page 1 of 2

Overzicht van beantwoorde vragen	Datum gestart: 17-8-2011	<b>KLUS</b> BOUWMARKTEN
	Afdrukdatum: 7-10-2011	
Locatie: Vestiging Apeldoorn (Apeldoorn) > Magazijn > Algemeen > Rondgang Magazijn 2011		Pagina 1 v

**Deze RI&E is nog niet definitief**

Afdrukdatum: vrijdag 7 oktober 2011  
 (Optioneel) Clusternaam:  
 Startdatum: woensdag 17 augustus 2011  
 Einddatum: Onbekend  
 Tijdsduur in bewerking: 51 dagen  
 Aantal geselecteerde groepen: 1  
 Aantal geselecteerde processen: 1  
 Aantal geselecteerde aspecten: 2  
 Aantal vragen: 18  
 Aantal knelpunten: 7  
 Aantal maatregelen: 8  
 Aantal actiepunten: 8

Deelnemende gebruikers

Selectie: Heer H.J. Vossenbelt  
 Vragen: Heer H.J. Vossenbelt  
 Maatregelen: Heer K.J. van Buuren  
 Actiepunten: Heer K.J. van Buuren  
 Eerste beoordelaar: Mevrouw A. Stapvoet  
 Tweede beoordelaar:  
 Vrijgave: Heer H.J. Vossenbelt

Een voorblad wordt getoond.


Via de blauwe pijltjes kunt u door het rapport bladeren.

Indien u het rapport wilt afdrukken of opslaan, klikt u bovenin op het pulldown menu voor het gewenste bestandsformaat. Wij adviseren voor het beste resultaat Adobe PDF.

Klik vervolgens op "Exporteren".

- + Sjablonen
- + Overzicht van bijlagen per werkplek
- + Selectie
- Vragen
  - + Overzicht van in te vullen vragen
  - + **Overzicht van beantwoorde vragen**
  - + Looplijst
  - + Looplijst (verkort)
- + Maatregelen
- + Actiepunten
- + Uitkomsten

Exporteren naar: Adobe PDF

Page 1 of 2		
Overzicht van beantwoorde vragen	Datum gestart: 17-8-2011 Afdrukdatum: 7-10-2011	
Locatie: Vestiging Apeldoorn (Apeldoorn) > Magazijn > Algemeen > Rondgang Magazijn 2011		Pagina 1 v

***Deze RI&E is nog niet definitief***

Afdrukdatum: vrijdag 7 oktober 2011  
 (Optioneel) Clusternaam:  
 Startdatum: woensdag 17 augustus 2011  
 Einddatum: Onbekend  
 Tijdsduur in bewerking: 51 dagen  
 Aantal geselecteerde groepen: 1  
 Aantal geselecteerde processen: 1  
 Aantal geselecteerde aspecten: 2  
 Aantal vragen: 18  
 Aantal knelpunten: 7  
 Aantal maatregelen: 8  
 Aantal actiepunten: 8

Deelnemende gebruikers

Selectie: Heer H.J. Vossenbe  
 Vragen: Heer H.J. Vossenbe  
 Maatregelen: Heer K.J. van Buure  
 Actiepunten: Heer K.J. van Buure  
 Eerste beoordelaar: Mevrouw A. Stapvo  
 Tweede beoordelaar:  
 Vrijgave: Heer H.J. Vossenbe

Afhankelijk van uw besturingssysteem en lokale instellingen wordt u gevraagd of u het bestand wilt openen of opslaan.

Maak uw keuze.

In Windows 7 verschijnt er bijvoorbeeld onderin een gele balk.



Report.PDF - Adobe Reader

Bestand Bewerken Beeld Document Opties Venster Help

1 / 2 45,9% Zoeken

**Bladwijzers**

Rondgang

Overzicht van beantwoorde vragen		Datum gestart: 17-8-2011	<b>KLUS</b> BOUWMARKTEN
Locatie: Verstijging Apeldoorn (Apeldoorn) > Magazijn > Algemeen > Rondgang Magazijn 2011		Afdrukdatum: 7-10-2011	
			Pagina 1 van 2

*Deze RI&E is nog niet definitief vrijgegeven*

Afdrukdatum:	vrijdag 7 oktober 2011
(Optioneel) Clusternaam:	
Startdatum:	woensdag 17 augustus 2011
Einddatum:	Onbekend
Tijdduur in bewerking:	51 dagen
Aantal geselecteerde groepen:	1
Aantal geselecteerde processen:	1
Aantal geselecteerde aspecten:	2
Aantal vragen:	18
Aantal knoelpunten:	7
Aantal maatregelen:	8
Aantal actiepunten:	8

Deelnemende gebruikers

Selectie:	Heer H.J. Vossenbelt
Vragen:	Heer H.J. Vossenbelt
Maatregelen:	Heer K.J. van Baaren
Actiepunten:	Heer K.J. van Baaren
Eerste beoordelaar:	Mevrouw A. Stegvoet
Tweede beoordelaar:	
Vrijgave:	Heer H.J. Vossenbelt

Klus Bouwmarkten, mevrouw Lagere, 010-1234567

Nadat u uw keuze heeft gemaakt kunt u het bestand afdrukken.

Indien u hem opent, opent het bestand automatisch. Indien u hem opslaat moet u het bestand handmatig openen.

Om het bestand in PDF af te kunnen drukken heeft u Adobe Acrobat Reader of een vergelijkbaar programma nodig.

Mocht u nog een rapportage opvragen, dan kunt u dit op dezelfde wijze doen als hiervoor beschreven.

Dit is het einde van deze handleiding.

Vrijgave:

Heer H.J. Vossenbelt